

**OFÍCIO Nº 023/2024 – GDP**

São Paulo do Potengi, 20 de março de 2024.

**EXCELENTÍSSIMO SENHOR VEREADOR**  
**ALLYSSON LINDALRIO MARQUES GUEDES**  
Câmara Municipal de São Paulo do Potengi-RN

**Referência:** Requerimento nº 09/2024 - Gabinete do Vereador Allyson Lindalrio  
**Assunto:** Informações sobre situação financeira do IPREVSAPP


Excelentíssimo Vereador,

Encaminho a Vossa Senhoria, em anexo a este ofício, as informações solicitadas através do requerimento nº 09/2024.

1. Relatório de Investimentos;
2. Situação dos Parcelamentos;
3. Situação do Pagamento Servidor e Patronal;

Informamos ainda, que desde o mês de Janeiro não houveram mais sangria nos valores acumulados no caixa da Previdência, e no mês de Fevereiro houve um no caixa da previdência de **R\$ 285.530,83**, ademais, todas as demais informações também estão disponíveis no nosso site oficial (<https://iprevsapp.saopaulodopotengi.rn.gov.br/>). Sendo este para o momento, na oportunidade renovamos nossos votos de elevada estima e consideração.

Atenciosamente,

  
**FRANCISCO GENILSON DE OLIVEIRA**  
*Diretor-Presidente do Instituto de Previdência Própria dos*  
*Servidores Municipais de São Paulo do Potengi-RN*  
Portaria nº 015/2021

  
**PABLO ANDREIN FERREIRA DE FARIAS**  
SECRETÁRIO LEGISLATIVO  
CPF: 705.151.274-93


**RECEBIDO**  
**20/03/24**



IPREVSAPP




Fevereiro/2024



<p>Patrimônio</p> <p>R\$ 3.272.214,46</p>	<p>Rentabilidade</p> <table border="1"> <tr> <th>Mês</th> <th>Acum.</th> </tr> <tr> <td>0,76%</td> <td>0,81%</td> </tr> </table>	Mês	Acum.	0,76%	0,81%	<p>Meta</p> <table border="1"> <tr> <th>Mês</th> <th>Acum.</th> </tr> <tr> <td>1,25%</td> <td>2,10%</td> </tr> </table>	Mês	Acum.	1,25%	2,10%	<p>Gap</p> <table border="1"> <tr> <th>Mês</th> <th>Acum.</th> </tr> <tr> <td>-0,49p.p.</td> <td>-1,29p.p.</td> </tr> </table>	Mês	Acum.	-0,49p.p.	-1,29p.p.	<p>VaR</p> <p>0,24%</p>
Mês	Acum.															
0,76%	0,81%															
Mês	Acum.															
1,25%	2,10%															
Mês	Acum.															
-0,49p.p.	-1,29p.p.															





Evolução do Patrimônio

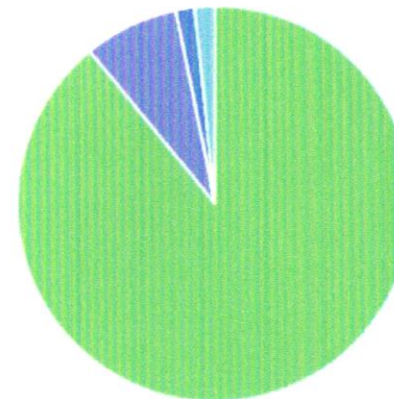







Comparativo (Rentabilidades | Metas)

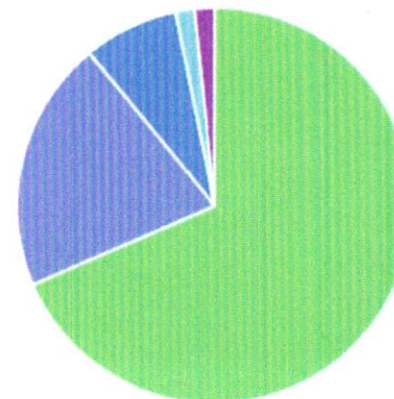



ATIVO	SALDO	CARTEIRA(%)	RESG.	4.963	RETORNO (R\$)	(%)
BB IRF-M 1 TP FIC RF...	R\$ 1.737.345,90	53.09%	D+0	7, I "b"	R\$ 6.891,98	0,40%
BB IMA-B 5 FIC RF PREVID...	R\$ 170.124,51	5.20%	D+1	7, I "b"	R\$ 973,72	0,58%
BB IRF-M TP FI RF PREVID	R\$ 21.395,78	0.65%	D+1	7, I "b"	R\$ 93,28	0,44%
BB ALOCAÇÃO ATIVA RETORNO TOTAL FIC...	R\$ 313.462,09	9.58%	D+3	7, I "b"	R\$ 6.738,59	0,77%
BB PERFIL FIC RF REF DI...	R\$ 664.230,65	20.30%	D+0	7, III "a"	R\$ 2.933,06	0,44%
BB FLUXO FIC RF PREVID	R\$ 7.069,67	0.22%	D+0	7, III "a"	R\$ 4.090,00	0,37%
BB FATORIAL FIC AÇÕES	R\$ 0,00	0.00%	D+3	8, I	R\$ 438,61	0,53%
BB AÇÕES ENERGIA FI AÇÕES	R\$ 252.451,34	7.71%	D+3	8, I	R\$ 707,77	0,28%
BB AÇÕES BOLSAS ASIÁTICAS EX JAPÃO...	R\$ 50.403,59	1.54%	D+2	9, III	R\$ 2.158,99	4,48%
BB MULTIMERCADO LP...	R\$ 55.730,93	1.70%	D+1	10, I	R\$ 437,74	0,79%
Total investimentos	R\$ 3.272.214,46	100.00%			R\$ 25.463,74	0,76%
Disponibilidade	R\$ 0,00	-			-	-
Total patrimônio	R\$ 3.272.214,46	100.00%			-	-


CLASSE	PERCENTUAL	VALOR	LEG.
Renda Fixa	89,04%	R\$ 2.913.628,60	
Renda Variável	7,71%	R\$ 252.451,34	
Estruturados	1,70%	R\$ 55.730,93	
Exterior	1,54%	R\$ 50.403,59	
<b>Total</b>	<b>100,00%</b>	<b>R\$ 3.272.214,46</b>	




ENQUADRAMENTO	PERCENTUAL	VALOR	LEG.
Artigo 7º, Inciso I, Alínea " b "	68,53%	R\$ 2.242.328,28	
Artigo 7º, Inciso III, Alínea " a "	20,52%	R\$ 671.300,32	
Artigo 8º, Inciso I	7,71%	R\$ 252.451,34	
Artigo 10, Inciso I	1,70%	R\$ 55.730,93	
Artigo 9º, Inciso III	1,54%	R\$ 50.403,59	
<b>Total</b>	<b>100,00%</b>	<b>R\$ 3.272.214,46</b>	











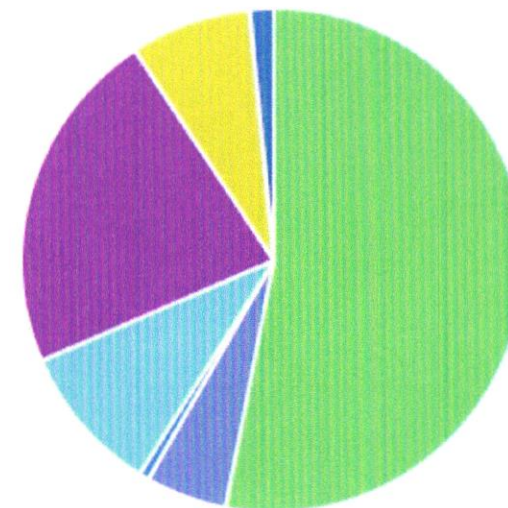
GESTOR	PERCENTUAL	VALOR	LEG.
BB GESTAO	100,00%	R\$ 3.272.214,46	
<b>Total</b>	<b>100,00%</b>	<b>R\$ 3.272.214,46</b>	




ADMINISTRADOR	PERCENTUAL	VALOR	LEG.
BB GESTAO	100,00%	R\$ 3.272.214,46	
<b>Total</b>	<b>100,00%</b>	<b>R\$ 3.272.214,46</b>	



BENCHMARK	PERCENTUAL	VALOR	LEG.
IRF-M 1	53,09%	R\$ 1.737.345,90	
CDI	22,22%	R\$ 727.031,25	
IMA Geral ex-C	9,58%	R\$ 313.462,09	
IEE	7,71%	R\$ 252.451,34	
IMA-B 5	5,20%	R\$ 170.124,51	
GLOBAL BDRX	1,54%	R\$ 50.403,59	
IRF-M	0,65%	R\$ 21.395,78	
IBOVESPA	0,00%	R\$ 0,00	
<b>Total</b>	<b>100,00%</b>	<b>R\$ 3.272.214,46</b>	



LIQUIDEZ	PERCENTUAL	VALOR	LEG.
0 a 30 dias	100,00%	R\$ 3.272.214,46	
<b>Total</b>	<b>100,00%</b>	<b>R\$ 3.272.214,46</b>	





RENDA FIXA	RESOLUÇÃO(%)	CARTEIRA (R\$)	(%)	POLÍTICA DE INVESTIMENTO		
				Inferior(%)	Alvo(%)	Superior(%)
Títulos Tesouro Nacional – SELIC - 7, I "a"	100%	R\$ 0,00	0.00%	0,00%	0,00%	0,00%
FI Renda Fixa Referenciado 100% títulos TN - 7, I "b"	100%	R\$ 2.242.328,28	68.53%	20,00%	55,00%	90,00%
FI em Índices de Renda Fixa 100% títulos TN - 7, I "c"	100%	R\$ 0,00	0.00%	0,00%	0,00%	0,00%
Operações Compromissadas - 7, II	5%	R\$ 0,00	0.00%	0,00%	0,00%	0,00%
FI Renda Fixa - 7, III "a"	60%	R\$ 671.300,32	20.52%	0,00%	22,00%	50,00%
FI de Índices Renda Fixa - 7, III "b"	60%	R\$ 0,00	0.00%	0,00%	0,00%	0,00%
Ativos Bancários - 7, IV	20%	R\$ 0,00	0.00%	0,00%	4,00%	10,00%
FI Direitos Creditórios (FIDC) - sênior - 7, V "a"	5%	R\$ 0,00	0.00%	0,00%	0,00%	0,00%
FI Renda Fixa "Crédito Privado" - 7, V "b"	5%	R\$ 0,00	0.00%	0,00%	4,00%	5,00%
FI Debêntures - 7, V "c"	5%	R\$ 0,00	0.00%	0,00%	0,00%	0,00%
<b>Total Renda Fixa</b>		<b>R\$ 2.913.628,60</b>	<b>89,04%</b>			
RENDA VARIÁVEL	RESOLUÇÃO(%)	CARTEIRA (R\$)	(%)	Inferior(%)	Alvo(%)	Superior(%)
FI Ações - 8, I	30%	R\$ 252.451,34	7.71%	0,00%	5,00%	20,00%
FI de Índices Ações - 8, II	30%	R\$ 0,00	0.00%	0,00%	0,00%	0,00%
<b>Total Renda Variável</b>		<b>R\$ 252.451,34</b>	<b>7,71%</b>			
INVESTIMENTOS NO EXTERIOR	RESOLUÇÃO(%)	CARTEIRA (R\$)	(%)	Inferior(%)	Alvo(%)	Superior(%)
FI Renda Fixa - Dívida Externa - 9, I	10%	R\$ 0,00	0.00%	0,00%	0,00%	0,00%
FI Investimento no Exterior - 9, II	10%	R\$ 0,00	0.00%	0,00%	0,00%	0,00%
FI Ações – BDR Nível I - 9, III	10%	R\$ 50.403,59	1.54%	0,00%	2,00%	9,00%
<b>Total Investimentos no Exterior</b>		<b>R\$ 50.403,59</b>	<b>1,54%</b>			

FUNDOS ESTRUTURADOS	RESOLUÇÃO(%)	CARTEIRA (R\$)	(%)	POLÍTICA DE INVESTIMENTO		
				Inferior(%)	Alvo(%)	Superior(%)
FI Multimercado - aberto - 10, I	10%	R\$ 55.730,93	1,70%	0,00%	8,00%	10,00%
FI em Participações - 10, II	5%	R\$ 0,00	0,00%	0,00%	0,00%	0,00%
FI "Ações - Mercado de Acesso" - 10, III	5%	R\$ 0,00	0,00%	0,00%	0,00%	0,00%
<b>Total Fundos Estruturados</b>		<b>R\$ 55.730,93</b>	<b>1,70%</b>			
FUNDOS IMOBILIÁRIOS	RESOLUÇÃO(%)	CARTEIRA (R\$)	(%)	Inferior(%)	Alvo(%)	Superior(%)
FI Imobiliário - 11	5%	R\$ 0,00	0,00%	0,00%	0,00%	0,00%
<b>Total Fundos Imobiliários</b>		<b>R\$ 0,00</b>	<b>0,00%</b>			
EMPRÉSTIMOS CONSIGNADOS	RESOLUÇÃO(%)	CARTEIRA (R\$)	(%)	Inferior(%)	Alvo(%)	Superior(%)
Empréstimos Consignados - 12	5%	R\$ 0,00	0,00%	0,00%	0,00%	0,00%
<b>Total Empréstimos Consignados</b>		<b>R\$ 0,00</b>	<b>0,00%</b>			
<b>Total Global</b>		<b>R\$ 3.272.214,46</b>	<b>100,00%</b>			

As informações deste relatório foram obtidas a partir de fontes públicas ou privadas consideradas confiáveis, cuja responsabilidade pela correção e veracidade não é assumida pela IEMA, pelo titular deste norma ou por qualquer das empresas do seu grupo empresarial. As informações disponíveis, não devem ser entendidas como colocação, distribuição ou oferta de fundo de investimento ou qualquer outro valor mobiliário. Fundos de investimento não contam com a garantia do Administrador do fundo. Apesar da existência de qualquer mecanismo de seguro ou garantia do Fundo Garantidor de Créditos - FGC, rentabilidade obtida no passado não representa garantia de rentabilidade futura. As estratégias com derivativos, utilizadas como parte da política de investimento de fundos de investimento, podem resultar em significativas perdas para seus cotistas superiores ao capital aplicado e a consequente obrigação do cotista de aportar recursos adicionais para cobrir o prejuízo do fundo. Ao investidor é recomendada a leitura cuidadosa do prospecto e regulamento do fundo de investimento ao aplicar seus recursos. Para avaliação da performance de um fundo de investimento, é recomendável a análise de, no mínimo, 12 (doze) meses. Os valores exibidos estão em Real (R\$). Para os cálculos foram utilizadas observações Diárias.

PERÍODO	SALDO ANTERIOR	SALDO FINAL	META	RENT.(R\$)	RENT.(%)	GAP
<b>2024</b>			IPCA + 5.1% a.a.			
Janeiro	R\$ 2.934.927,29	R\$ 2.986.683,63	0,84%	R\$ 1.307,65	0,05%	-0,79p.p.
Fevereiro	R\$ 2.986.683,63	R\$ 3.272.214,46	1,25%	R\$ 25.463,74	0,76%	-0,49p.p.
Total	R\$ 2.986.683,63	R\$ 3.272.214,46	2,10%	R\$ 26.771,39	0,81%	-1,29p.p.
<b>2023</b>			IPCA + 4.9% a.a.			
Janeiro	R\$ 5.407.632,80	R\$ 5.172.715,94	0,93%	R\$ 67.792,22	1,25%	0,33p.p.
Fevereiro	R\$ 5.172.715,94	R\$ 4.943.889,29	1,24%	R\$ 24.332,15	0,47%	-0,77p.p.
Março	R\$ 4.943.889,29	R\$ 4.718.777,61	1,11%	R\$ 56.508,35	1,18%	0,07p.p.
Abril	R\$ 4.718.777,61	R\$ 4.635.037,55	1,01%	R\$ 49.381,10	1,02%	0,01p.p.
Maiο	R\$ 4.635.037,55	R\$ 4.409.572,64	0,63%	R\$ 63.176,11	1,38%	0,75p.p.
Junho	R\$ 4.409.572,64	R\$ 4.273.227,07	0,32%	R\$ 80.901,39	1,85%	1,53p.p.
Julho	R\$ 4.273.227,07	R\$ 4.122.655,88	0,52%	R\$ 44.794,62	1,04%	0,52p.p.
Agosto	R\$ 4.122.655,88	R\$ 3.857.831,49	0,63%	R\$ 13.414,80	0,31%	-0,32p.p.
Setembro	R\$ 3.857.831,49	R\$ 3.648.318,40	0,66%	R\$ 23.646,99	0,58%	-0,07p.p.
Outubro	R\$ 3.648.318,40	R\$ 3.410.815,57	0,64%	R\$ 1.276,01	0,05%	-0,59p.p.
Novembro	R\$ 3.410.815,57	R\$ 3.230.645,00	0,68%	R\$ 78.134,22	2,26%	1,58p.p.
Dezembro	R\$ 3.230.645,00	R\$ 2.934.927,29	0,96%	R\$ 45.813,19	1,64%	0,68p.p.
Total	R\$ 3.230.645,00	R\$ 2.934.927,29	9,75%	R\$ 549.171,15	13,83%	4,08p.p.
<b>2022</b>			IPCA + 4.66% a.a.			
Janeiro	R\$ 5.598.155,12	R\$ 5.429.573,98	0,92%	R\$ 26.711,15	0,47%	-0,45p.p.
Fevereiro	R\$ 5.429.573,98	R\$ 5.482.133,96	1,39%	R\$ 41.514,80	0,75%	-0,64p.p.
Março	R\$ 5.482.133,96	R\$ 5.548.159,04	2,00%	R\$ 109.040,49	1,93%	-0,07p.p.

Abril	R\$ 5.548.159,04	R\$ 5.562.947,56	1,44%	R\$ 15.056,56	0,29%	-1,15p.p.
Maio	R\$ 5.562.947,56	R\$ 5.597.314,96	0,85%	R\$ 33.184,70	0,58%	-0,28p.p.
Junho	R\$ 5.597.314,96	R\$ 5.561.918,43	1,05%	R\$ 453,80	0,00%	-1,05p.p.
Julho	R\$ 5.561.918,43	R\$ 5.586.829,59	-0,30%	R\$ 59.469,61	1,03%	1,33p.p.
Agosto	R\$ 5.586.829,59	R\$ 5.591.196,68	0,02%	R\$ 21.997,33	0,39%	0,37p.p.
Setembro	R\$ 5.591.196,68	R\$ 5.554.619,08	0,09%	R\$ 887,62	0,04%	-0,05p.p.
Outubro	R\$ 5.554.619,08	R\$ 5.644.428,52	0,97%	R\$ 104.829,77	1,83%	0,86p.p.
Novembro	R\$ 5.644.428,52	R\$ 5.557.335,86	0,79%	R\$ 19.905,91	0,36%	-0,43p.p.
Dezembro	R\$ 5.557.335,86	R\$ 5.407.632,80	1,00%	R\$ 18.324,56	0,37%	-0,63p.p.
<b>Total</b>	<b>R\$ 5.557.335,86</b>	<b>R\$ 5.407.632,80</b>	<b>10,71%</b>	<b>R\$ 451.376,30</b>	<b>8,32%</b>	<b>-2,39p.p.</b>
<b>2021</b>			<b>IPCA + 5,35% a.a.</b>			
Janeiro	R\$ 5.529.755,53	R\$ 5.395.958,49	0,69%	R\$ 9.408,44	0,17%	-0,52p.p.
Fevereiro	R\$ 5.395.958,49	R\$ 5.308.869,26	1,30%	R\$ -62.415,85	-1,16%	-2,46p.p.
Março	R\$ 5.308.869,26	R\$ 5.277.921,79	1,37%	R\$ 7.649,84	0,19%	-1,18p.p.
Abril	R\$ 5.277.921,79	R\$ 5.371.452,94	0,75%	R\$ 44.779,26	0,81%	0,06p.p.
Maio	R\$ 5.371.452,94	R\$ 5.440.149,94	1,27%	R\$ 49.043,75	0,89%	-0,37p.p.
Junho	R\$ 5.440.149,94	R\$ 5.467.937,67	0,97%	R\$ 2.787,33	0,09%	-0,88p.p.
Julho	R\$ 5.467.937,67	R\$ 5.454.879,09	1,40%	R\$ -16.616,35	-0,33%	-1,72p.p.
Agosto	R\$ 5.454.879,09	R\$ 5.438.221,86	1,31%	R\$ -22.665,62	-0,40%	-1,70p.p.
Setembro	R\$ 5.438.221,86	R\$ 5.429.519,40	1,60%	R\$ -2.673,78	-0,07%	-1,66p.p.
Outubro	R\$ 5.429.519,40	R\$ 5.344.626,80	1,69%	R\$ -82.261,39	-1,45%	-3,14p.p.
Novembro	R\$ 5.344.626,80	R\$ 5.412.400,16	1,39%	R\$ 88.532,41	1,64%	0,25p.p.
Dezembro	R\$ 5.412.400,16	R\$ 5.598.155,12	1,17%	R\$ 52.388,06	0,96%	-0,21p.p.

Total	R\$ 5.412.400,16	R\$ 5.598.155,12	15,95%	R\$ 67.956,10	1,30%	-14,65p.p.
-------	------------------	------------------	--------	---------------	-------	------------

ATIVO	CNPJ	RENTABILIDADE				
		Mês (%)	Ano (%)	12 meses (%)	24 meses (%)	Início (%)
BB IRF-M 1 TP FIC RF...	11.328.882/0001-35	0,40%	1,22%	10,52%	22,79%	27,33%
BB FLUXO FIC RF PREVID	13.077.415/0001-05	0,37%	0,90%	2,42%	7,84%	9,43%
BB PERFIL FIC RF REF DI...	13.077.418/0001-49	0,44%	1,41%	12,23%	26,58%	33,94%
BB IDKA 2 TP FI RF...	13.322.205/0001-35	-	-	9,74%	18,86%	17,88%
BB ALOCAÇÃO ATIVA FIC RF PREVID	25.078.994/0001-90	-	-	3,44%	-	2,48%
BB IMA-B 5 FIC RF PREVID...	03.543.447/0001-03	0,58%	1,24%	10,24%	22,49%	28,57%
BB IRF-M TP FI RF PREVID	07.111.384/0001-69	0,44%	1,10%	7,69%	-	5,69%
BB IMA-B TP FI RF	07.442.078/0001-05	-	-	4,34%	-	2,22%
BB GOVERNANÇA FI AÇÕES PREVID	10.418.335/0001-88	-	-	-11,49%	-	-10,06%
BB FI MULTIMERCADO...	10.418.362/0001-50	-	-	12,13%	19,34%	19,23%
BB AÇÕES ALOCAÇÃO FI AÇÕES PREVID	18.270.783/0001-99	-	-	-11,78%	-	-10,50%
BB RETORNO TOTAL ESTILO FIC AÇÕES	09.005.805/0001-00	-	-	-24,51%	-	-18,00%
BB DIVIDENDOS FIC AÇÕES	05.100.191/0001-87	-	-	-7,60%	-	-6,77%
BB AÇÕES VALOR FIC AÇÕES PREVID	29.258.294/0001-38	-	-	-6,44%	-	1,06%
BB ALOCAÇÃO ATIVA RETORNO TOTAL FIC...	35.292.588/0001-89	0,77%	1,63%	14,91%	26,55%	28,49%
BB FATORIAL FIC AÇÕES	07.882.792/0001-14	0,53%	-5,96%	17,03%	5,39%	6,86%
BB ALOCAÇÃO FI...	35.292.597/0001-70	-	-	5,94%	-	4,38%
BB AÇÕES GLOBAIS...	21.470.644/0001-13	-	-	4,67%	-	6,81%
BB MULTIMERCADO LP...	06.015.368/0001-00	0,79%	1,69%	12,63%	-	24,20%
BB AÇÕES BOLSAS ASIÁTICAS EX JAPÃO...	39.272.865/0001-42	4,48%	0,37%	5,44%	-	0,81%
BB AÇÕES ENERGIA FI AÇÕES	02.020.528/0001-58	0,28%	-4,25%	19,83%	-	0,98%

TÍTULO	VENC.	COMPRA	QTD.	P.U. COMPRA	ATUAL	MARCAÇÃO	VALOR COMPRA	VALOR ATUAL	RETORNO
Total Públicos							R\$ 0,00	R\$ 0,00	R\$ 0,00 ( 0,00% )
Total Privados							R\$ 0,00	R\$ 0,00	R\$ 0,00 ( 0,00% )
<b>Total Global</b>							<b>R\$ 0,00</b>	<b>R\$ 0,00</b>	<b>R\$ 0,00 ( 0,00% )</b>



PREFEITURA MUNICIPAL DE SÃO PAULO DO POTENGI/RN  
INSTITUTO PREVIDENCIÁRIO DOS SERVIDORES PÚBLICOS MUNICIPAIS



## PARCELAMENTOS

### PAGAMENTOS PARCELAMENTOS - ACORDO 00722/2020

#### ANO 2023

Reparcelamento: Acordo 00722/2020			Data Pagamento	Juros + multa	
Parcela 22/60	R\$	15.922,93	30/01/2023	R\$	-
Parcela 23/60	R\$	16.104,88	28/02/2023	R\$	-
Parcela 24/60	R\$	16.252,78	30/03/2023	R\$	-
Parcela 25/60	R\$	16.450,62	28/04/2023	R\$	-
Parcela 26/60	R\$	16.717,45	01/12/2023	R\$	1.002,51
Parcela 27/60	R\$	16.852,49	28/07/2023	R\$	505,57
Parcela 28/60	R\$	16.926,73	28/07/2023	R\$	-
Parcela 29/60	R\$	16.968,02	28/12/2023	R\$	838,34
Parcela 30/60	R\$	17.076,65	28/12/2023	R\$	723,13
Parcela 31/60	R\$	17.169,69	31/01/2023	R\$	725,31
Parcela 32/60	R\$	17.244,01	EM ABERTO		
Parcela 33/60	R\$	17.338,75	EM ABERTO		
<b>SUB-TOTAL</b>	<b>R\$</b>	<b>201.025,00</b>		<b>R\$</b>	<b>3.794,86</b>

JANEIRO  
A  
DEZEMBRO  
2023

#### ANO 2024

Reparcelamento: Acordo 00722/2020			Data Pagamento	Juros + multa	
Parcela 34/60	R\$	17.430,73	EM ABERTO		
Parcela 35/60	R\$	17.600,80	EM ABERTO		
Parcela 36/60	R\$	17.780,16	PAGAMENTO ATÉ 30/03/2024		

JANEIRO  
A  
DEZEMBRO  
2024

**SUB-TOTAL** R\$ 52.811,69 R\$ -





# PARCELAMENTOS

## PAGAMENTOS PARCELAMENTOS - ACORDO 00668/2022

### ANO 2023

Reparcelamento: Acordo 00668/2022			Data do Pagamento	Juros + multa
Parcela 07/240	R\$	5.762,64	30/01/2023	R\$ -
Parcela 08/240	R\$	5.830,92	28/02/2023	R\$ -
Parcela 09/240	R\$	5.885,65	30/03/2023	R\$ -
Parcela 10/240	R\$	5.959,31	28/04/2023	R\$ -
Parcela 11/240	R\$	6.058,01	13/09/2023	R\$ 272,87
Parcela 12/240	R\$	6.108,52	28/07/2023	R\$ 183,26
Parcela 13/240	R\$	6.137,33	28/07/2023	R\$ -
Parcela 14/240	R\$	6.154,25	13/09/2023	R\$ 184,63
Parcela 15/240	R\$	6.195,55	01/12/2023	R\$ 223,77
Parcela 16/240	R\$	6.231,57	01/12/2023	R\$ 186,95
Parcela 17/240	R\$	6.267,64	28/12/2023	R\$ 188,03
Parcela 18/240	R\$	6.302,59	31/01/2023	R\$ 189,08
<b>SUB-TOTAL</b>	<b>R\$</b>	<b>72.893,98</b>		<b>R\$ 1.428,59</b>

JANEIRO  
A  
DEZEMBRO  
2023

### ANO 2024

Reparcelamento: Acordo 00668/2022			Data do Pagamento	Juros + multa
Parcela 19/240	R\$	6.331,50	EM ABERTO	
Parcela 20/240	R\$	6.395,85	EM ABERTO	
Parcela 21/60	R\$	6.461,13	PAGAMENTO ATÉ 30/03/2024	

JANEIRO  
A  
DEZEMBRO  
2024

**SUB-TOTAL**      **R\$**      **19.188,48**      **R\$**      **-**



PREFEITURA MUNICIPAL DE SÃO PAULO DO POTENGI/RN  
INSTITUTO PREVIDENCIÁRIO DOS SERVIDORES PÚBLICOS MUNICIPAIS



# PARCELAMENTOS

## PAGAMENTOS PARCELAMENTOS - ACORDO 00107/2023

### ANO 2023

Parcelamento: Acordo 00107/2023			Data do Pagamento	Juros + multa
Parcela 01/60	R\$	55.602,01	12/06/2023	R\$ -
Parcela 02/60	R\$	56.304,05	EM ABERTO	R\$ -
Parcela 03/60	R\$	56.531,98	EM ABERTO	R\$ -
Parcela 04/60	R\$	56.923,89	EM ABERTO	R\$ -
Parcela 05/60	R\$	57.202,93	EM ABERTO	R\$ -
Parcela 06/60	R\$	57.544,97	EM ABERTO	R\$ -
Parcela 07/60	R\$	57.893,37	EM ABERTO	R\$ -
<b>SUB-TOTAL</b>	<b>R\$</b>	<b>398.003,20</b>		<b>R\$ -</b>

JUNHO  
A  
DEZEMBRO  
2023

### ANO 2024

Reparcelamento: Acordo 00668/2022			Data do Pagamento	Juros + multa
Parcela 08/60	R\$	58.230,87	EM ABERTO	
Parcela 09/60	R\$	58.836,22	EM ABERTO	
Parcela 10/60	R\$	59.450,51	PAGAMENTO ATÉ 30/03/2024	

JANEIRO  
A  
DEZEMBRO  
2024

<b>SUB-TOTAL</b>	<b>R\$</b>	<b>176.517,60</b>		<b>R\$ -</b>
------------------	------------	-------------------	--	--------------



PREFEITURA MUNICIPAL DE SÃO PAULO DO POTENGI/RN  
INSTITUTO PREVIDENCIÁRIO DOS SERVIDORES PÚBLICOS MUNICIPAIS



## PARCELAMENTOS

### PAGAMENTOS PARCELAMENTOS - ACORDO 00347/2023 ANO 2023

Parcelamento: Acordo 00347/2023			Data do Pagamento	Juros + multa
Parcela 01/60	R\$	45.371,00	EM ABERTO	
SUB-TOTAL	R\$	45.371,00		R\$ -

DEZEMBRO  
2023

### ANO 2024

Reparcelamento: Acordo 00347/2023			Data do Pagamento	Juros + multa
Parcela 02/60	R\$	45.799,47	17/01/2023	
Parcela 03/60	R\$	46.279,09	EM ABERTO	
Parcela 04/60	R\$	46.770,45	PAGAMENTO ATÉ 30/03/2024	

JANEIRO  
A  
DEZEMBRO  
2024

SUB-TOTAL	R\$	138.849,01		R\$ -
-----------	-----	------------	--	-------



# SERVIDOR E PATRONAL

## PAGAMENTOS SERVIDOR E PATRONAL 2024

SERVIDOR			Data Pagamento	Situação
Janeiro	R\$	211.223,95	10/02/2024	ADIPLENTE
Fevereiro	R\$	235.937,54	09/03/2024	ADIPLENTE
Março				
Abril				
Maiο				
Junho				
Julho				
Agosto				
Setembro				
Outubro				
Novembro				
Dezembro				
Décimo				
<b>TOTAL</b>	<b>R\$</b>	<b>447.161,49</b>		

JANEIRO  
A  
DEZEMBRO  
E  
DÉCIMO  
2024

PATRONAL			Data Pagamento	Situação
Janeiro	R\$	481.741,50	10/02/2024	ADIPLENTE
Fevereiro	R\$	538.106,13	09/03/2024	ADIPLENTE
Março				
Abril				
Maiο				
Junho				
Julho				
Agosto				
Setembro				
Outubro				
Novembro				
Dezembro				
Décimo				
<b>TOTAL</b>	<b>R\$</b>	<b>1.019.847,63</b>		

JANEIRO  
A  
DEZEMBRO  
E  
DÉCIMO  
2024

